


よういとん!



第1学年 学年通信 令和6年4月

ご入学 おめでとうございます

春の日差しが心地よく感じられる中、通常の学級61名、特別支援学級1名の1年生が入学しました。小学生となる期待や喜びで、子供たちの小さな胸はいっぱいにはぐらぐらしていることと思います。夢や希望に満ちた小学校生活のスタートを心からお祝い申し上げます。

これからの学校生活で、多くの友達と豊かにかかわり、元気いっぱい成長してほしいと願っています。児童が安心して学校生活を送れるよう、一人ひとりをしっかりと受け止め、温かく支えていきます。保護者の皆様のご理解とご協力をよろしくお願いいたします。

担任紹介

ご入学おめでとうございます。
1年生のみなさんと、これから一緒に学習したり運動したりする毎日が、とても楽しみです。
たくさんの友達をつくり、みんなが笑顔で過ごせるような学校をつくりたいと思います。
どうぞよろしく願っています。

1組担任 稲岡 由香里


ご入学おめでとうございます。
* 1年生のみなさんに会える日をとても楽しみにしていました。
これから年間たくさん運動して、たくさん学んで、「学校が楽しい」と思えるような学校をつくりたいと思います。
どうぞよろしく願っています。

2組担任 谷場 桑緒佳



1年間どうぞ

よろしく願っています。



【本日の配付物】

- ①入学のしおり (受付で配付)
- ②「入学おめでとう」の巻
・教科書9冊 (国語・書写・算数2冊・生活・音楽・図工・道徳2冊)
- ③封筒 (内容についてはプリントをご確認ください。)
- ④クリアファイル (内容についてはクリアファイル表紙をご確認ください。)
- ⑤黄白色いランドセルカバー

※放課後児童クラブ利用のご家庭には、出欠席のカードをお配りしました。

○学校に提出する書類 (6種類)・・・12日 (金) まで

(家庭環境調査票・耳鼻科校診調査票・保健調査票・心臓校診調査票・結核に関する問診票
スポーツ振興センター申込書) →クリアファイルに入れて持たせてください。

【毎日持ってくる 5点セット】

- ① 連絡帳・連絡袋・本日配付したクリアファイル (学年・組・ひらがなの名前をご記入ください。)
- ② 筆箱



鉛筆 (6本) を4~5本 (毎日、自分で削らせてください。)

- 赤青鉛筆1本
- 消しゴム
- 定規
- 名前ペン



☆キャラクターものではない、シンプルなものをご用意ください。

☆毎日、身につけたいランドセルにつけたいもの

- ・通学帽 (コースリボンと安全ワッペンをつける)
- ・名札
- ・防犯ブザー

☆お道具袋 (鉛筆袋と同様のサイズの中蓋袋) の中に①~④を入れられます。

- ①のり
- ②はさみ
- ③ホッチキス
- ④ゼロハンテープ

☆お道具箱 (引き出し)

- ⑤クレヨン
- ⑥色鉛筆
- ⑦すうかあと
- ⑧けいさんかあと
- ⑨さんすうびろっく

①~④は、学校に保管します。
※持ってくる日については、後日お知らせいたします。

★学校に持ってくる物には、すべてにひらがなで記名をお願いいたします。

今週の予定

学習予定・行事	持ち物	下校時刻
4/9 (火) あいさつと通事 朝の用意 話の聞き方 くつの入れ方 トイレと保健室の使い方 帰りの用意のしかた 下校のしかた (歩き方など) 交通安全について 通学班会議後、一斉下校	ランドセル 持ち物5点セット 防災頭巾 名札 (本日より、学校に置いていただきます) *書類提出物しめきり〜クリアファイルに入れてください。 (1)家庭環境調査票(2)耳鼻科検診調査票(3)保健調査票 (4)心臓検診調査票(5)結核に関する問診票 (6)スポーツ振興センター申し込み用紙	12:30ころ から地区ごとに 一斉下校
〇通学班会議、一斉下校について ・通学班で下校します。 ・放課後児童クラブを利用されているご家庭は、本日お配りしました赤と青の紙を、出席の場合は青、欠席の場合は赤の紙を必ず持たせてください。		
4/10 (水) 校歌等の練習 教科書の使い方 並び方 廊下の歩き方 ロッカーの入れ方 フックのかけ方 道具の出し入れ ※表札訪問	ランドセル 教科書9冊 お道具箱 体育館履き 持ち物5点セット *教科書6冊(道徳2冊、書写、算数、生活、算数1冊)を置いて帰ります。(学校で保管します。)	12:00ころ
4/11 (木) 校歌等の練習 道具箱の使い方 図工 好きな絵をかこう 水道の使い方 給食事前指導	ランドセル 教科書3冊 持ち物5点セット クレヨン 色鉛筆	12:00ころ
4月11日(木)は、集金日となっております。集金額は、3,000円です。ご準備の程よろしくお願いいたします。詳しくは、先日配付しました「教材費等集金について」の手紙をご確認ください。		
4/12 (金) 音楽 校歌等の練習 体育着の着がえ方 体育 整列・準備運動等 算数 なかまづくりとかず 国語 初めて書く名前 給食開始 (準備と片づけ)	ランドセル 教科書3冊 持ち物5点セット 給食袋 体育着 さんすうぶろっく すうかあと けいさんかあと	13:45ころ

【登下校について】

【登校】

・朝は決められた通学班で登校します。

【学年一斉の集団下校】

- ・4月9日(火)・・・通学班会議、一斉下校のため、通学班で下校します。
- ・4月12日(金)まで・・・コース別に教員が途中で送ります。解散場所までお迎えをよろしくお願ひいたします。(自分だけでも帰宅できるように自宅までの道を確認しておいてください。)
- ・4月15日(月)以降・・・コース別に子供たちのみで下校します。多少時間が前後することもあります。ご自宅近くの曲がり角や交差点付近までお迎えに来ていただけますと助かります。

【欠席・遅刻・早退など】

【欠席などの連絡】

- ・連絡帳・連絡袋を班の班長や友達に渡していただき、必ず担任までお知らせください。
- ・原則として電話での連絡は、緊急時以外はご遠慮ください。
- ・フォームズでの連絡方法については、懇談会でお話いたします。

【早退・遅刻・体育の見学など】

- ・担任と連絡を取り、安全を図るため、必ず教室までの送り迎えをお願いいたします。
- ・体育の授業の見学の際には、連絡帳にて見学の理由を明記してください。

【お願ひ】

【体育着・上履き】


- ・毎週月曜日に持たせてください。(週末に持ち帰りますので洗ってください。)

【提出物】

- ・クリアファイルに入れて持たせてください。
- ・提出期日は、必ず守っていただくようお願いいたします。

【名札】

- ・裏に住所、電話番号(すぐに連絡がとれる番号)等を記入し、9日(火)に持たせてください。
- ・普段は、学校に置いて帰ります。



学年日より(よいいどん!)は、1年間ピンクの用紙で印刷します。今後大切なことを掲載してまいりますので、必ずお読みください。

★一年生の時間割は、しばらくは学年同一ですので、学年日よりお知らせいたします。次の日の準備を保護者の方と一緒にしながら、少しずつ自分で行えるように習慣づけてください。よろしくお願ひいたします。

下校コース別リボンについて

リボンは、毎日通学帽子の上部につけます。(自分が何コースで下校するのか分かるようにしてください。)

(解散場所)

- 黄リボンコース・・・新井町公園
- 緑リボンコース・・・弥平1丁目公園
- 青リボンコース・・・理容室すずらん十字路
- 赤リボンコース・・・歩道橋下
- ピンクリボンコース・・・むさしの森コーヒー裏
- 放課後児童クラブ

(自分のコースのリボンとつける)

放課後児童クラブ利用の場合は、毎日、出席する場合は裏のカード、欠席する場合は赤のカードを、必ずご提出ください。
放課後児童クラブ利用の場合でも、コーズリボンの着用をお願いいたします。

給食袋の用意をお願いします

11日(木)までに用意してください。
※12日(金)から給食が始まります!

- ① ナフキン (40cm×60cm<5らい)
- ② はし・・・はし箱に入れて
- ③ 歯ブラシ *歯みがき粉は、使いません。
- ④ コップ
- ⑤ マスク
- ⑥ 給食当番は、マスクを付け替えますので、予備のマスクをご準備ください。

・①～⑥のものを入れる給食袋

*たて20cm<5らい よこ15cm<5らい

*色・柄 自由

*ひもが長すぎないようにしてください。

(机のフックから床までが40cm程です。それ以上長ならないようにしてください。)

※全てのものに名前をひらがなで大きく書いてください。

※毎日持ってきて、毎日持ち帰ります。

【今後の予定】

- 4月12日(金) 給食開始
- 4月17日(水) 発育測定
- 4月23日(火) 授業参観・懇談会

・・・詳細については、後日学校から配付されるお手紙でご確認ください。

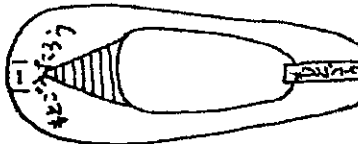
【名前の記入について】

～全てのものに名前をひらがなで書いてください。

上履き

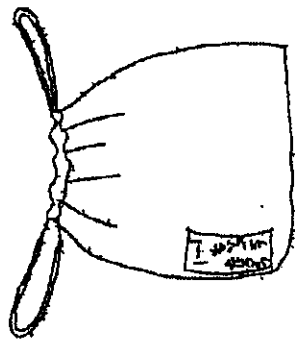


体育館履き



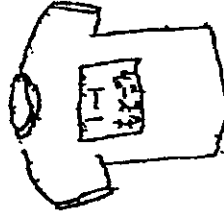
上履き入れ・体育館履き入れ

(25×20cm位)



体育着

名前(姓のみ・ひらがな)は胸と背中につける。




後ろポケットにつける。



体育着入れ

(30×25cm位)



紅白帽子

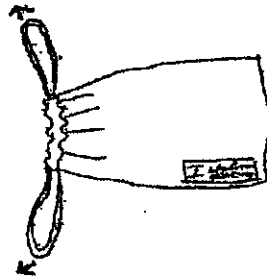
白い方の後ろ中央部に書く。



給食袋

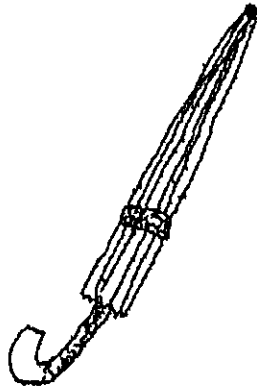
通具袋 (20×15cm位)

- ・はし コップ
 - ・歯ブラシ
 - ・ナフキン 40×60cm位
 - ・マスク
- ※小物全てに記名する。



かさ

閉じた状態で見えるところに書く。



袋類は

- ・布製のもので、ひもで絞れるもの
- ・ひもの長さは、2本とも袋の口位の長さで、両側から引けるようにしてください。(長過ぎないようにしてください。)

- ・のり・セロハンテープ
 - ・はさみ
- ※小物全てに記名する。